

## MANUAL PARA LA CREACIÓN DE OFERTA CURRICULAR EN UNIDADES DOCENTES/ADMINISTRATIVAS DE LA PROPIA UNIVERSIDAD.

### ROL DE GESTOR DE SEDE.

Las diferentes unidades docentes/administrativas de nuestra Universidad, pueden, igual que cualquier otra empresa o entidad, solicitar estudiantes para realizar sus prácticas en la unidad.

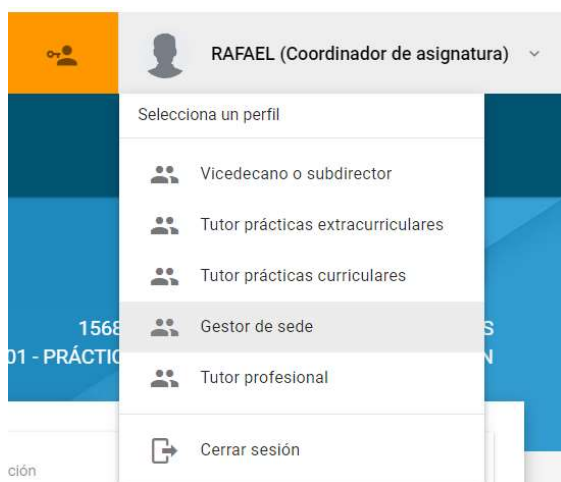
A cada una de estas unidades las hemos denominado “SEDES” que actúan como “entidad” independiente dentro de la empresa “UNIVERSIDAD DE CADIZ”.

La denominación de la Sede es normalmente el literal de las distintas unidades UCA; Departamento de..., Laboratorio de..., Grupo de Investigación..., etc.

Cada Sede debe de tener registrados como mínimo un “Gestor de Sede” (sería el responsable de la Sede) y un tutor/a de empresa (rol diferente al de tutor académico), ambas figuras pueden recaer sobre la misma persona.

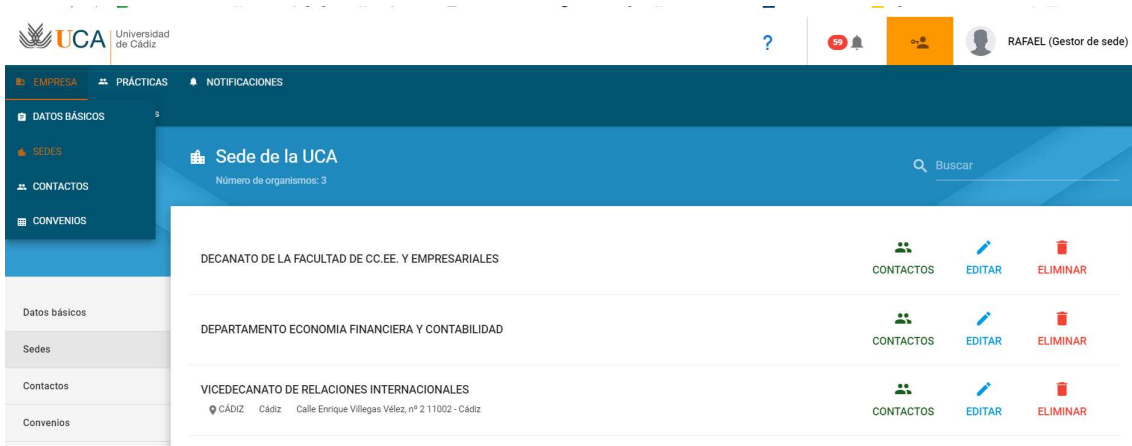
Cada Sede tiene un responsable al que hemos denominado “Gestor de Sede”, al que se le atribuye la capacidad de creación de oferta y asignación de tutor de empresa.

Podemos comprobar si tenemos asignado este rol en el desplegable:



Para crear una nueva Sede o registrar usuarios/roles en la ya creada se debe de comunicar a: [gestión.practicas@uca.es](mailto:gestión.practicas@uca.es).

Si ya tenemos el Rol de Gestor de Sede podemos comprobar la Sede o Sedes que tenemos asignada, hacer modificaciones en la misma, editar contactos, modificarlos, eliminarlos, etc.



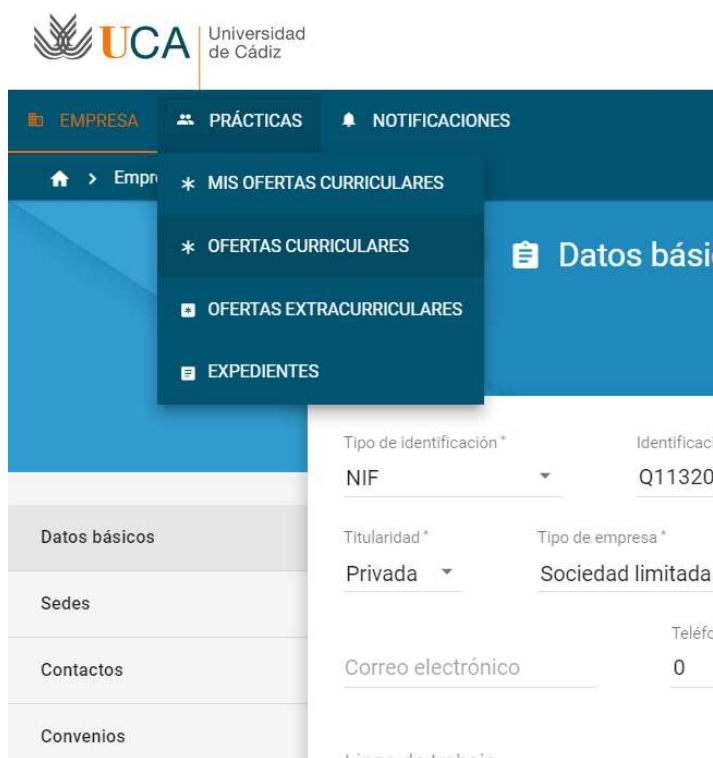
En este caso podemos comprobar que nuestro compañero Rafael puede Gestionar 3 Sedes diferentes y sus contactos.

Podemos EDITAR los datos de la Sede para añadir información o modificar, también podemos eliminar la Sede.

Si entramos en CONTACTOS podemos comprobar las personas registradas en esa sede, podemos editar el contacto, modificar, etc.

Desde la pestaña CONTACTOS podemos buscar cualquier contacto.

### CREAR OFERTA CURRICULAR con el Rol de Gestor de Sede:



En la pestaña **PRACTICAS**, seleccionamos OFERTAS CURRICULARES

Nos aparecerán todas las titulaciones que tienen ofertada asignatura de prácticas externas curricular:

The screenshot shows the 'Ofertas' section of the UCA portal. It features a search bar with filters for 'ID de la oferta', 'publicada', 'Nombre de la asignatura', 'Año académico', 'Fecha de creación', and 'Nombre del grado'. Below the search bar, there are four entries for different degrees, each with a 'Publicada' status and a 'Plazas' count. The entries are:

- GRADO EN ADMINISTRACIÓN Y DIRECCIÓN DE EMPRESAS - PRÁCTICAS DE EMPRESA (Oferta: D4502/2024, Plazas: 0)
- GRADO EN ARQUITECTURA NAVAL E INGENIERÍA MARÍTIMA (PUERTO REAL) - PROYECTO FIN DE GRADO (Oferta: D4539/2024, Plazas: 0)
- GRADO EN ARQUITECTURA NAVAL E INGENIERÍA MARÍTIMA (PUERTO REAL) - PRÁCTICAS EXTERNAS (Oferta: D4596/2024, Plazas: 0)
- GRADO EN BIOTECNOLOGÍA (PUERTO REAL) - PRÁCTICAS EXTERNAS EN EMPRESAS I (Oferta: D4586/2024, Plazas: 2)

Podemos ir pasando páginas para encontrar la titulación o buscar en el campo “Nombre del grado”.

Seleccionamos la titulación que nos interese, se nos desplegará la información básica de la asignatura: periodos, duración, perfiles, etc.

The screenshot shows the 'Datos básicos' page for the offer 'Oferta: D4502/2024'. The page displays the following information:

- Titulación:** 1506 - GRADO EN ADMINISTRACIÓN Y DIRECCIÓN DE EMPRESAS
- Asignatura:** 21506035 - PRÁCTICAS DE EMPRESA
- Creditos:** 12
- Coordinador:** FERNANDEZ PEREZ DE LA LASTRA, SUSANA (susana.fernandez@uca.es)

The 'Periodos' section is expanded, showing two periods:

| Periodo de inicio       | Semanas | Límite fin de prácticas | Jornada           |
|-------------------------|---------|-------------------------|-------------------|
| 01/10/2023 - 20/07/2024 | 12      | 23/09/2024              | Jornada de mañana |
| 01/10/2023 - 21/07/2024 | 12      | 26/09/2023              | Jornada de tarde  |

Le damos a **AÑADIR PLAZAS**

Muchas titulaciones dividen los periodos de asignaciones de alumnos por semestres, otros en periodos más cortos y otros tienen un solo periodo abierto durante todo el curso (recomendable).

Es importante al AÑADIR PLAZA seleccionar la Jornada correcta; mañana, tarde, partida.

Una vez observado el periodo adecuado **“añadimos plaza a este periodo”**

